

LEIÐBEININGAR

VEITA UMBOÐ FYRIR LÖGAÐILA

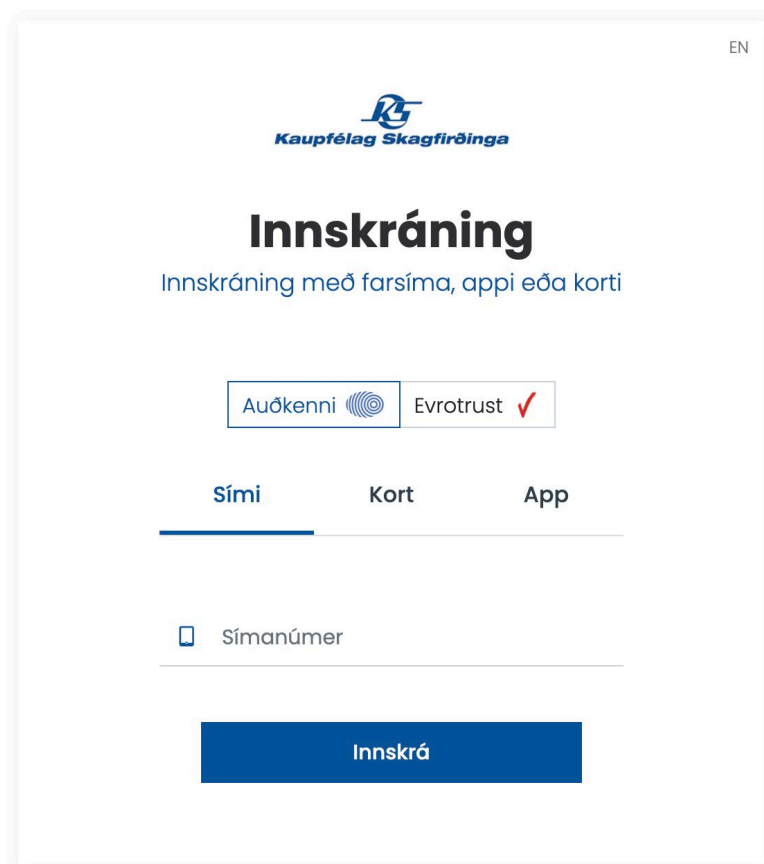
Viðskiptavefur KS

Einstaklingar með staðfest tengsl við fyrirtæki (s.s. prókúruhafi eða aðgang að heimabanka) geta veitt einstaklingum, og sjálfum sér þar með, umboð fyrir hönd fyrirtækisins.


Til að staðfesta tengsl við fyrirtæki í gegnum heimabanka fyrirtækisins þarf að fylgja leiðbeiningunum [hér](#) áður en haldið er áfram.

Til að veita umboð

1. Farðu á umboðsform á vefslóðinni <https://login.signet.is/Home/Form/15>
2. Skráðu þig inn með þínum persónulegu rafrænu skilríkjum




EN


Kaupfélag Skagfirðinga

Innskráning

Innskráning með farsíma, appi eða korti

Auðkenni  Evrotrust ✓

Sími Kort App

Símanúmer

Innskrá

Eftir innskráninguna birtist valmynd þar sem má gefa einstaklingum aðgang að vef Kaupfélags Skagfirðinga (svf.) fyrir hönd lögaðila.

Veita umboð fyrir: Ef þú ert prókúruhafi eða með staðfest tengsl við fyrirtæki getur þú valið að veita umboð fyrir hönd lögaðila og valið lögaðila úr listanum.

Umboðshafi: Settu kennitölu þess sem á að fá aðgang fyrir þína hönd/hönd lögaðilans.


Gildir til: Veldu dagsetningu í valglugganum fyrir hve lengi umboðshafi á að hafa aðgang fyrir hönd lögaðilans.

Þegar búið er að fylla inn upplýsingar er smelt á hnappinn **Veita umboð** til að staðfesta.

Umboð fyrir viðskiptavef KS

Veita umboð til að sýsla á viðskiptavef KS

Veita umboð fyrir:

- Mína hönd
- Hönd lögaðila 

Advania Ísland ehf. (5902697199) 

[Vantar tengsl við lögaðila?](#)

Umboðshafi

Sláðu inn kennitölu

Gildir til

Veldu dagsetningu

Veita umboð

Eftir að ýtt hefur verið á **Veita umboð** birtist mynd þar sem hægt er að fara yfir og staðfesta umboðsveitinguna.

Þegar ýtt er á staðfesta fer af stað vinnsla þar sem umboðið er útbúið.

Nú getur umboðshafi skráð sig inn á [viðskiptavef Kaupfélags Skagfirðinga](#) í umboði lögaðilans.